



Síntesis de Cuenta Pública

Ilustre Municipalidad De Río Hurtado 2021





En cumplimiento al artículo 67 de la Ley Orgánica Constitucional de Municipalidades, la Municipalidad de Río Hurtado, a través de su alcaldesa, hacen entrega de la memoria anual correspondiente a la cuenta pública 2021. Cuenta que tiene como propósito dar a conocer los aspectos administrativos y financieros, como las obras, programas y acciones ejecutadas por los distintos departamentos y oficinas municipales, cumpliendo de esta forma rigurosamente con nuestra política de participación y respondiendo a las necesidades de nuestros habitantes.

Es mi primera cuenta pública como alcaldesa de Río Hurtado, cargo que empecé a ejercer a partir de julio de 2021, por lo que esta cuenta también comprende gestiones realizadas por la administración anterior.

Inicié mi mandato con múltiples desafíos; un país en Pandemia y una región en sequía, por lo que mucho de nuestros esfuerzos han ido en aminorar los graves efectos, que estas dos enormes y al parecer ya constantes problemáticas, han causado en nuestros habitantes.

El año 2022 empezaremos a consolidar el camino el año anterior poniendo a disposición de vecinos y vecinas nuevas iniciativas comunitarias que mejoran su calidad de vida y la de sus familias. Este es el verdadero rol que deben jugar los gobiernos locales y nosotros lo hemos aplicado permanentemente porque entendemos que el desarrollo social es indispensable para dignificar la vida de todos y todas.

El progreso y el desarrollo de Río Hurtado, es nuestro norte y para eso estamos comprometidos y comprometidas muchos que vemos en este proyecto comunal una real oportunidad de mejorar las vidas de todos y todas quienes por largos años estuvieron postergados. Sabemos que este año 2020 será complejo, pero a la vez tenemos la confianza que con unidad y solidaridad seguiremos caminando por la senda de mejorar las vidas de los habitantes de esta hermosa comuna. ¡A seguir trabajando! ¡Un abrazo





GESTION FINANCIERA

BALANCE DE EJECUCIÓN PRESUPUESTARIA ÁREA MUNICIPAL.

Para el año 2021 el presupuesto inicial de ingresos y gastos de la municipalidad de Río Hurtado área municipal, fue de M\$ 2.334.398.-, cifra que equivale a un 3.62% de disminución en comparación al presupuesto inicial del año 2020 que fue de M\$ 2.422.306. En dicha disminución se ve reflejada la necesidad de realizar los ajustes presupuestarios de acuerdo a las reales expectativas de ingresos, frente a un incierto escenario económico a nivel nacional y comunal, producto de la pandemia por Covid-19.

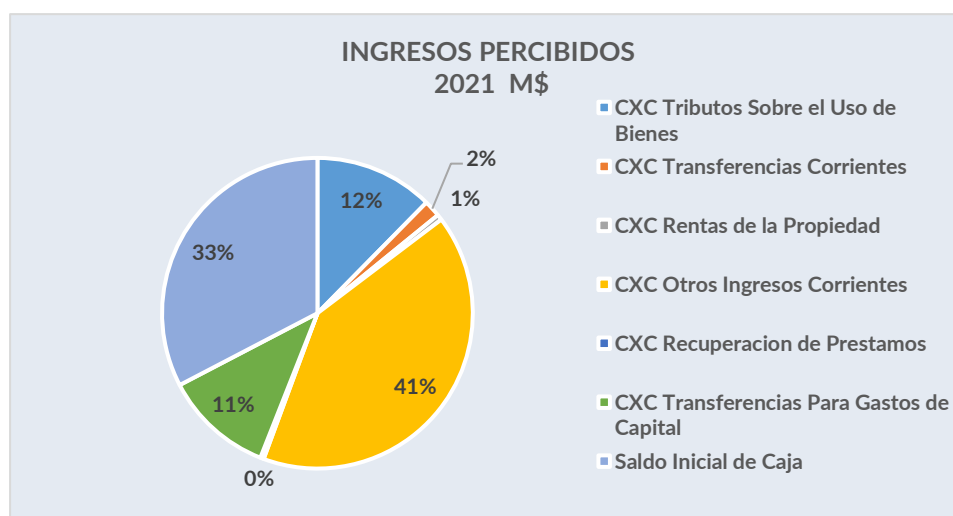
1.1 INGRESOS

En materias de ingresos presupuestarios, se puede señalar que el total del presupuesto inicial fijado para el año 2021 fue de M\$ 2.334.398. -y el total de ingresos percibidos ascendieron a la suma de M\$ 4.687.760.- los cuales reflejan un crecimiento del 49,79%, sobre el inicial, correspondiendo principalmente a transferencias para gastos de capital, por concepto de recursos provenientes de la Subdere para financiar programas específicos, tales como: Proyectos Programa Mejoramiento de Barrios, Proyectos Programa Mejoramiento Urbano y Equipamiento Comunal, Otros Fondos Subdere, etc., y al Fondo Común Municipal.



DETALLE DE INGRESOS AÑO 2021

CODIGO	ITEM	DENOMINACION	PRESUPUESTO INICIAL M\$	INGRESOS PERCIBIDOS M\$
03		C X C TRIBUTOS SOBRE EL USO DE BIENES Y LA REALIZA	509.328	580.152
03	01	Patentes y Tasas por Derechos	36.200	49.681
03	02	Permisos y Licencias	455.118	487.550
03	03	Participación en Impuesto Territorial - Art. 37	11.000	26.113
03	99	Otros Tributos	7.010	16.808
05		C X C TRANSFERENCIAS CORRIENTES	62.830	81.649
05	01	Del Sector Privado	2.800	256
05	03	De Otras Entidades Públicas	60.030	81.393
06		C X C RENTAS DE LA PROPIEDAD	-	26.853
06	99	Otras Rentas de la Propiedad	-	26.853
08		C X C OTROS INGRESOS CORRIENTES	1.451.610	1.919.085
08	01	Recuperaciones y Reembolsos por Licencias Médicas	22.010	16.657
08	02	Multas y Sanciones Pecuniarias	26.300	50.984
08	03	Participación Del Fondo Común Municipal - Art. 38	1.400.000	1.843.235
08	04	Fondos de Terceros	800	1.590
08	99	Otros	2.500	6.619
10		C X C VENTA DE ACTIVOS NO FINANCIEROS	10	-
10	03	Vehículos	10	-
11		C X C VENTAS DE ACTIVOS FINANCIEROS	10	-
11	01	Venta o Rescate de Títulos y Valores	10	-
12		C X C RECUPERACIÓN DE PRÉSTAMOS	20.560	17.055
12	10	Ingresos Por Percibir	20.560	17.055
13		C X C TRANSFERENCIAS PARA GASTOS DE CAPITAL	140.050	532.453
13	01	Del Sector Privado	10	
13	03	De Otras Entidades Públicas	140.040	532.453
15		SALDO INICIAL DE CAJA	150.000	1.530.513
TOTAL M\$			2.334.398	4.687.760





1.2 GASTOS

Para llevar a cabo los programas de acción definidos por la Municipalidad a través de sus distintas direcciones o unidades, es fundamental contar con un presupuesto de gastos en función de los ingresos y saberlo administrar.

CODIGO	ITEM	DENOMINACION	PRESUPUESTO INICIAL M\$	OBLIGACION DEVENGADA M\$
21		C X P GASTOS EN PERSONAL	1.176.082	1.263.644
21	01	Personal de Planta	684.412	663.764
21	02	Personal a Contrata	232.582	249.632
21	03	Otras Remuneraciones	42.847	51.477
21	04	Otros Gastos en Personal	216.241	298.771
22		C X P BIENES Y SERVICIOS DE CONSUMO	492.404	413.876
22	01	Alimentos y Bebidas	19.506	11.813
22	02	Textiles, Vestuario y Calzado	8.427	4.888
22	03	Combustibles y Lubricantes	42.490	34.981
22	04	Materiales de Uso o Consumo	69.696	63.097
22	05	Servicios Básicos	117.686	123.322
22	06	Mantenimiento y Reparaciones	46.380	34.637
22	07	Publicidad y Difusión	12.983	6.406
22	08	Servicios Generales	92.819	34.421
22	09	Arriendos	48.320	17.974
22	10	Servicios Financieros y de Seguros	22.408	24.054
22	11	Servicios Técnicos y Profesionales	5.669	49.632
22	12	Otros Gastos En Bienes y Servicios de Consumo	6.020	8.652
23		C X P PRESTACIONES DE SEGURIDAD SOCIAL	20	25.193
23	03	Prestaciones Sociales del Empleador	20	25.193
24		C X P TRANSFERENCIAS CORRIENTES	537.575	713.619
24	01	Al Sector Privado	46.330	35.193
24	01	Fondos de Emergencia	10	-
24	01	Salud - Personas Jurídicas Privadas, art. 13, D.F.	215	215
24	01	Organizaciones Comunitarias	9.800	11.139
24	01	Otras Personas Jurídicas Privadas	4.000	4.000
24	01	Voluntariado	10	-
24	01	Asistencia Social a Personas Naturales	24.780	18.315
24	01	Premios y Otros	1.515	1.523
24	01	Otras Transferencias al Sector Privado	6.000	-
24	03	A Otras Entidades Públicas	491.245	678.426
24	03	Multa Ley de Alcoholes	-	247
24	03	A Las Asociaciones	-	1.250
24	03	Al Fondo Común Municipal - Permisos De Circulación	275.703	291.336
24	03	Al Fondo Común Municipal - Multas	6.000	8.507
24	03	A Otras Entidades Públicas	-	-
24	03	A Otras Municipalidades	29.542	37.085
24	03	A Educación	80.000	170.000
24	03	A Salud	100.000	170.000
26		CXP OTROS GASTOS CORRIENTE	900	433
26	01	Devoluciones	100	-
26	02	Compensaciones por Daños a Terceros y/o	-	-
26	04	APLICACIÓN FONDOS DE TERCEROS	800	1.454
29		C X P ADQUISICIÓN DE ACTIVOS NO FINANCIEROS	5.794	41.651
29	01	Terrenos	-	-
29	02	Edificios	-	-
29	03	Vehículos	-	-
29	04	Mobiliario y Otros	756	3.789
29	05	Máquinas y Equipos	1.600	10.882
29	06	Equipos Informáticos	1.718	26.130
29	07	Programas Informáticos	1.720	849
30		C X P Adquisición de Activos Financieros		-
30	01	Compra de Títulos y Valores		-
31		C X P INICIATIVAS DE INVERSIÓN	121.113	998.630

GESTION COMUNITARIA

DIRECCIÓN DE DESARROLLO COMUNITARIO

DEPARTAMENTO DESARROLLO SOCIAL

Programas Municipales y Ayudas Sociales, entregadas por la Municipalidad de Río Hurtado.

- Ayudas Sociales entregadas**

Tipo de Ayuda	Descripción de la Ayuda	Nº Beneficiarios	Monto Anual M\$
MEDICAMENTOS Y ALIMENTACIÓN COMPLEMENTARIA	Consiste en la entrega de medicamentos, pañales y alimentación complementaria, que no son provistas a través del sistema de Salud Comunal, a personas que presentan un tratamiento médico temporal o permanente, y que dada su situación económica no pueden llegar a cubrir con sus propios medios o que por apoyo de terceros se atendieron en sistema libre de elección, y no cuentan para adquirir su tratamiento más oportuno y eficaz.	113	\$ 7.213.506.-
EXÁMENES Y RADIOGRAFÍAS	Consiste en aporte o cancelación total de los exámenes y radiografías que requieren ser realizados en laboratorios clínicos, hospitales y/o centros especializados fuera de la comuna o región.	32	\$ 2.361.870.-
ADQUISICIÓN DE IMPLEMENTOS ORTOPÉDICOS, IMPLANTES Y LENTES ÓPTICOS	Consiste en el aporte parcial o total, en la adquisición de aparatos ortopédicos para personas discapacitadas o en tratamiento médico. Así mismo contempla la adquisición de lentes ópticos y lentes ortopédicos, para aquellos menores, adultos y adultos mayores, que presentando una situación económica deficiente no cumplen requisitos de acceso a los programas entregados, por los diferentes servicios públicos.	8	\$ 493.800.-
ENTREGA DE PASAJES	Consiste en la entrega de pasajes a personas, que por razones de salud deben dar cumplimiento a controles, exámenes y tratamientos médicos, fuera de la comuna (Ovalle, La Serena, Coquimbo, Santiago, Valparaíso y Antofagasta entre otros). Se considera en algunos casos justificados la entrega a acompañante y excepcionalmente, se podrán entregar a quienes requieran concurrir a algún trámite de orden legal o situación médica y fallecimiento, educación, otros - eminente necesidad de traslado.	55	\$ 1.148.998.-
ENTREGA DE ALIMENTOS	Consiste en la adquisición de mercadería básica, para ser entregada a familias en situación vulnerable, necesidad manifiesta, cuya situación económica se encuentra temporalmente interrumpida, por desempleo del Jefe de Hogar, vulnerabilidad post catástrofe o cuyos ingresos no le permiten atender dicha necesidad básica.	150	\$ 2.662.447.-
MATERIAL DE CONSTRUCCIÓN	Consiste en la adquisición de diversos materiales de construcción, para ser entregados a familias cuyas viviendas se encuentran en mal estado de conservación o regular, o que vivan en calidad de allegados, o casos sociales. Generándose hacinamiento, promiscuidad, entre otra vulneración, dado al espacio físico limitado en relación al número de personas y/o condiciones de la vivienda.	92	\$ 10.932.281.-
URNAS Y SERVICIOS FUNERARIOS	Consiste en un aporte o cancelación total de urnas para personas indigentes o en estado de necesidad manifiesta, que no cuentan con beneficio social de cuota mortuoria, contemplado en casos justificados aportes en traslados desde otras ciudades, a la comuna de Río Hurtado.	06	\$ 950.000.-



- **Aporte Social Municipal Estudios Superiores**

Descripción	N° Beneficiarios
Alumnos Postulantes	28
Alumnos Renovantes	41
Total, de Alumnos	69
Monto Involucrado \$	16.375.000

Programas Gubernamentales Implementados en el Depto. Social.

Dentro de los Programas que el departamento social conduce se hallan los siguientes:

Gestión Año 2021, CONVENIOS	\$
Acompañamiento Familiar Integral SSyO	26.174.400
Eje SSyO	1.194.000
Registro Social de Hogares	7.132.000
Programa Habitabilidad	25.960.000
Programa Vínculo Acompañamiento 2019 segundo año versión 14	6.405.780
Programa Vínculo Acompañamiento 2020 segundo año versión 15	19.621.228
Autoconsumo	11.200.000
Chile Crece Contigo Fondo Fortalecimiento de la Gestión	7.089.344
Chile Crece Contigo Fiadi (2020)	5.660.000
Chile Crece Contigo Fiadi (2021)	3.800.000
TOTAL	\$ 114.236.752.-

Cabe señalar que durante el año 2021 se realizó entrega de ayuda en víveres a familias de la comuna, recursos provenientes de Emergencia sanitaria Covid-19 y por Emergencia Déficit Hídrico.

Emergencia Sanitaria Covid-19	
Total Familias Beneficiadas	250
Presupuesto programa	\$ 5.363.250.-
Emergencia Déficit Hídrico	
Total Familias Beneficiadas	477
Presupuesto programa	\$ 20.531.745.-



OFICINA MUNICIPAL DE INFORMACIÓN LABORAL (OMIL)

Total, acciones de intermediación realizadas en el periodo.

Etiquetas de fila	Total de acciones
Derivación a otros servicios	4
Derivación ofertas de empleo	412
Entrega de servicios de intermediación	845
Inscripciones BNE	134
Modificación del perfil del postulante	830
Necesidad declarativa de la persona	491
Total general	2716

DEPARTAMENTO DESARROLLO COMUNITARIO





MEDIO AMBIENTE

Residuos Sólidos Domiciliarios.

Convenios.

Convenio de colaboración I. Municipalidad de Río Hurtado/Reciclean Ltda.
Convenio de instalando puntos verdes en áreas públicas y de interés, para la gestión y valorización de residuos revalorizables (vidrio y plástico PET, HDPE Y PP).

Estado: En ejecución.

Cifras Recolectadas:

37.560 kilos de vidrio desde agosto de 2021 ha enero de 2022.

970 kilos de plástico PET, HDPE Y PP desde agosto a diciembre 2021.

Lo que equivale a aproximadamente un ahorro de \$400.000 en disposición final a vertedero.

Aportes de Reciclean Ltda.

6 campanas de reciclaje de vidrio, instaladas en las localidades de Samo Alto, El Espinal, La Aguada, Pichasca, Serón, Hurtado.

Retiro de vidrio y plásticos 1 vez al mes desde El Chañar a Tahuinco.

Cada campana instalada vía convenio (cada una por un valor de \$800.000) ha permitido un rendimiento por campana en cada localidad de 3756 kilos.

A su vez se han instalado y en proceso de instalación de 17 contenedores tipo Porta-maxisacos en las localidades de Tahuinco, Tabaqueros, Samo Alto, El Espinal, La Aguada, Pichasca, Fundina, Serón, Vado de Morrillos, Hurtado, esto por un valor de \$ 900.000.

Cada Porta-maxisacos obtiene un rendimiento de 300 kilos de vidrio y 50 kilos de plástico.

Proyecto de Reciclaje sector Secano.

Se instalaron y se instalaran 3 contenedores Porta-maxisacos de reciclaje de plástico y 3 composteras para el reciclaje de residuos orgánicos en los sectores secanos de Maitenes de Serón, Maitenes de Samo Alto y El Romeral.

Con una inversión municipal de \$400.000, lo que permitirá establecer en gran parte de la comuna iniciativas de reciclaje.





ADULTO MAYOR Y DISCAPACIDAD

Fondo Nacional del Adulto Mayor.

Durante el año 2021 la oficina de adulto mayor gestiona, formulo y ejecuto la postulación a proyectos del Fondo del Adulto mayor Senama, donde se adjudicaron, los siguientes clubes de adulto mayor de la comuna de Rio Hurtado.

Organización	Localidad	Aporte SENAMA
Unión Comunal de Adulto Mayor de la comuna de Rio Hurtado	Samo Alto	\$2.000.000.-
CAM. Sol de Rio Hurtado	Samo Alto	\$1.000.000.-
CAM. Despertar de Valle de Hurtado	Hurtado	\$1.000.000.-
CAM. Nuevo Amanecer	San Pedro Sur	\$1.000.000.-
CAM. Hijos de San Pedro	San Pedro Norte	\$1.000.000.-
CAM. Despertar Campesino	El Chañar	\$1.000.000.-
CAM. La Frontera	Las Breas	\$1.000.000.-
CAM. Alegría de Vivir	Fundina	\$1.000.000.-
CAM. Los Años Felices	Serón	\$1.000.000.-
CAM. Los Años Dorados	Tabaqueros	\$1.000.000.-

Taller Educación financiera para evitar fraudes a los adultos mayores



Cierre del Mes del Adulto Mayor.

Actividad realizada en la localidad de Pichasca con los adultos mayores de la Comuna, asistiendo un total de 150 usuarios.





OFICINA COMUNAL DE DEPORTES

campeonato se llevó a cabo durante los meses de octubre hasta diciembre 2021, financiado por recursos municipales, el monto ascendió a la suma de \$3.000.000.-

Este campeonato conto con la participación de 300 deportistas, entre ellos adultos, mujeres, jóvenes de toda la comuna de los siguientes clubes deportivos:

- Club Deportivo Alianza Las Breas
- Club Deportivo Galvarino de Hurtado
- Club Deportivo Unión Juvenil Morrillos
- Club Deportivo Cultural y Social El Chañar
- Club Deportivo Unión Fundina
- Club Deportivo Olímpico Pichasca.
- Club Deportivo Monte Alegre El Espinal
- Club Deportivo Arcoíris Tabaqueros

FOMENTO PRODUCTIVO

El Objetivo principal del área de fomento productivo de la Municipalidad de Rio Hurtado es proponer y trabajar conjuntos de acciones de apoyo a unidades productivas, llevadas a cabo con el propósito de impulsar el desarrollo económico en forma sustentable promoviendo la actividad productiva y el desarrollo económico local.

Proyectos Adjudicados a la Fecha

Instituciones publicas

Programa	Institucion	beneficiarios	Monto total \$
Formalizate	Fosis	10	10.000.000
Cree	Fosis	7	3.850.000
Emprende	Sercotec	1	4.248.300



Proyectos Presentados, con aprobación de pertinencia y factibilidad técnica, a la espera de aprobación.

Nombre Proyecto	Entidad presentada	Entidad trabajo conjunto	Monto \$
Plataforma de gestión productiva y comercial colaborativa de materias primas y descartes agrícolas para zonas de alta ruralidad	Proyecto FIA de Innovación	CRDP	187.000.000
Modelo de Transferencia e Innovación en Alimentos	Proyecto FIC	CRDP	110.000.000
Producción sostenible de deshidratados hortofrutícolas	Proyecto FIC	CEZA Universidad DE Chile	110.000.000
AgriPV para hacer frente a más de 10 años de sequía, en la Comuna de Río Hurtado En la Región de Coquimbo, Chile.	Fundacion	CEZA Universidad DE Chile	39.000.000

Capacitaciones y asesorías.

Lugar	Tema abordado	Nº participantes
Las Breas	"Modelo de negocios canvas"	11
Fundina	"Elaboración de manjar de leche de cabra sin azúcar"	3
Tahuinco	"Oportunidades de negocios para Limarí"	13
Samo Alto	"Formalización y creación de empresas"	9
Hurtado	"Buen manejo de manipulación de alimentos"	10
Parral	"Buen manejo de manipulación de alimentos"	7
Parral	"turismo sustentable y negocios"	16
San pedro	"Manejo fitosanitario en ganado Caprino estabulado"	2
San pedro	"Elaboración de quesos gourmet, a partir de leche de cabra"	2



Ferias Productivas

Realizadas en diferentes localidades de la comuna, con la finalidad de potenciar y entregar vitrina comercial a diferentes emprendedores de la comuna de Río Hurtado.

Se realizaron ferias productivas en localidades como Tahuinco, Samo Alto, Parral Viejo, El Romeral, Morrillos, Hurtado, Pichasca, El Chañar y Las Breas, en donde se albergó y dio posibilidad de

comercializar sus productos a más de 70 emprendedores comunales, mejorando de esta forma sus ingresos y calidad de vida.





Participación de emprendedores por feria productivas comunales

Localidad	Número de expositores
Tahuinco	27
Samo Alto	25
Morrillos	8
Serón	6
El Chañar	14
Parral viejo	38
El Romeral	12
Las Breas	6
Pichasca	8

Participación de emprendedores por feria productivas Regionales

Localidad	Número de expositores
Mall Plaza Ovalle (Septiembre)	6
Monte Patria	4
La Serena	2
Mall Plaza Ovalle (diciembre)	6

Cantidad Actual de emprendedores registrados	150
% de incremento	50%



Cabe destacar que DIDECO, a través de sus profesionales de Fomento Productivo están de manera constante, en la búsqueda de nuevos emprendedores, ya sean estos de la zona troncal, como también secano.

PADIS Y PRODESAL

Convenio Municipalidad de Rio Hurtado e INDAP 2019 – 2023.-

Actualmente este programa apoya de manera directa a 287 habitantes dentro de la comuna, y de manera indirecta en conjunto con DIDECO a cualquier agricultor ya sea o no usuario del programa y usuario INDAP.

Aportes	Monto \$
Municipales	
PRODESAL	3.589.396
PADIS	2.068.560
Indap	
PRODESAL	37.100.000
PADIS	23.050.000

Proyectos Adjudicados 2021 (PADIS)

- 19 proyectos adjudicados primer concurso IFP por un total de \$ 24.592.150.-
- 5 proyectos adjudicados PDI Plan Caprino por un total de \$ 21.045.508.-
- 2 proyectos adjudicados Prom por un total de \$ 4.319.087.-
- 10 proyectos adjudicados segundo concurso IFP por un total de \$ 12.364.530.-

Proyectos Adjudicados 2021 (Prodesal)

- 20 proyectos adjudicados primer concurso IFP por un total de \$ 23.875.707.-
- 9 proyectos adjudicados segundo concurso IFP por un total de \$10.210.269.-
- 1 proyecto adjudicados PDI por un total de \$ 5.595.489.-
- 9 proyectos adjudicados PRI por un total de \$ 80.803.480.-
- 7 proyectos adjudicados PROM por un total de \$ 26.302.302.-
- 3 proyectos adjudicados CNR por un total de \$ 29.826.232.-



GESTION SERVICIOS TRASPASADOS

DEPARTAMENTO DE SALUD MUNICIPAL

Dispositivos de Salud.

- 1 CESFAM RÍO HURTADO
- 6 postas de Salud Rural.
- 9 estaciones Médicos rurales.
- 57 funcionarios del Área de Salud.
- Red de urgencia 24/7 los 365 días del año.
- 3 ambulancias Equipadas para cualquier urgencia.

Consultas de Morbilidad Médica

Durante 2021 se realizaron 8133 consultas médicas en la red de salud de atención primaria de la comuna, con un promedio de 1.74 atenciones por usuario inscrito, estos datos permiten analizar la frecuencia de consultas de morbilidad, según datos oficiales del REM serie A04 de este período.

Prestación	Número total
Número de consultas de morbilidad realizada a menores de 9 años.	748
Número de consultas de morbilidad realizada a adolescentes entre 10-19 años	797
Número de consultas de morbilidad realizada a mayores de 20 años.	2554
Número de consultas de morbilidad realizada a mayores de 65 años.	4034
Total (Usuarios)	8133



Atención Primaria 2021

Profesional	Número de Atenciones
Médico	292
Dentista	187
Enfermera	104
Matrona	135
Nutricionista	135
Tec. Paramédico	36
Asis. Social	25
Psicólogo	154
Otros	188
Total	1190

Intervenciones Comunitarias realizadas en Pandemia COVID-19 Año 2021

COVID-19 ha impuesto un enorme desafío a los equipos de salud, tanto a nivel comunal como a nivel país. Este desafío se explica, no sólo por la demanda creciente de prestaciones de salud, sino también por las implicancias de trabajar en escenarios de alta incertidumbre, propios de una situación como la que experimentamos.

Dentro de la estrategia del programa comunal para enfrentar el coronavirus, se organizaron operativos abiertos a la comunidad que buscan identificar preventivamente a casos de coronavirus de personas que pueden ser asintomáticas para proceder a los procesos de aislamiento y trazabilidad, es por ello que durante el año 2021 se tomaron 6089 exámenes de PCR, con el fin de evitar la propagación de esta pandemia en la comuna de Rio Hurtado.

A través de varias estrategias ministeriales se logró durante el año 2021 reforzar la atención de salud comunal permitiendo la contratación de auxiliares, técnicos, profesionales y médicos que han permitido mantener firme un sistema de salud y entregar a la comunidad prestaciones seguras y de calidad.

Basado en un rol preventivo durante el año 2021 el equipo de salud desarrollo cerca de 750 visitas domiciliarias cuyo objetivo es brindar atención de salud en domicilio a personas que requieren alguna intervención que no puede ser diferida, y



que, a su vez, no es recomendable o factible que acudan al establecimiento ya sea por riesgo de contagio en grupos vulnerables, por riesgo de contagiar a la comunidad en casos COVID + o por imposibilidad de traslado debido a condiciones de salud.

Chile fue uno de los primeros países de América Latina en empezar a vacunar a su población contra la COVID-19, en medio de condiciones extraordinarias dada la alta demanda mundial por vacunas y la limitada capacidad de producción. Un importante esfuerzo durante los primeros meses ha desplegado el equipo de salud de la comuna de Río Hurtado para cumplir con la campaña de vacunación contra COVID 19, llegar a los territorios e incentivar a que la población objetivo acceda a la inoculación.

La puesta en marcha de diversas estrategias emanadas desde el CESFAM Río Hurtado ha permitido que el 83.6% de las personas mayores de 18 años hayan recibido su esquema de vacunación, lo que significa un gran logro comunal considerado que a nivel regional se ha logrado 84.2% de vacunación. En cifras significa que en la comuna de Río Hurtado se han inoculado cerca de 3500 personas mayores de 18 años, ya sea en los establecimientos de salud o en sus domicilios para facilitar el acceso y cobertura.

Establecimiento	1° Dosis	2° Dosis	Única Dosis	Refuerzo	4° Dosis
Total	4.502	4.419	147	3.562	400
Posta de Salud Rural Tabaqueros	284	283	22	259	4
Posta de Salud Rural Serón	601	594	22	476	38
Posta de Salud Rural Samo Alto	469	467	6	373	6
Posta de Salud Rural Las Breas (Río Hurtado)	264	261	18	231	34
Posta de Salud Rural Hurtado	357	352	11	295	64
Posta de Salud Rural El Chañar	203	202	1	165	7
Centro de Salud Familiar Pichasca	2.324	2.260	67	1.763	247

Fuente: <https://informesdeis.minsal.cl/>



Imagen:

Vacunación COVID-19 en escuela de la Comuna de Río Hurtado



DEPARTAMENTO DE EDUCACION MUNICIPAL.

La Matrícula para el período 2021, de las Escuelas Básicas fue el siguiente:

ESTABLECIMIENTOS	PK	K	1°	2°	3°	4°	5°	6°	7°	8°	TOTAL
SAMO ALTO	2	11	4	3	7	12	10	11	9	8	77
PICHASCA	6	12	11	16	11	16	20	11	26	25	154
FUNDINA			2	4	1	2	2	1			12
SAN PEDRO			1	1	1	1	0	1			5
EL CHAÑAR			4	3	1	1	3	0			12
LAS BREAS			3	0	2	0	0	0			5
TABAQUEROS			2	3	4	3	4	3			19
HUAMPULLA			0	1	1	4	0	2			8
MAIT SAMO ALTO			0	0	1	0	0	0			1
LA HUERTA			1	0	1	1	2	0			5
MORRILLOS			0	2	0	0	2	1			5
VADO DE MORRILLOS			0	0	1	1	0	0			2
EL ESPINAL			2	1	1	1	1	3			9
EL ROMERAL			0	4	1	4	3	1			13
EL SAUCE			0	0	1	0	2	0			3
SERON	9	5	2	6	6	5	6	2	10	8	59
MAITENES SERON			1	0	2	1	2	0			6
MINILLAS			2	1	0	0	2	1			6
AMANECER			6	8	6	5	7	5	10	12	59
TOTALES ESCUELA BASICA	17	28	41	53	48	57	66	42	55	53	460

Como se muestra el total de estudiantes matriculados en educación básica para ese período, fue de 460 estudiantes distribuidos en 20 establecimientos educacionales de la comuna.

Referente a la Matrícula de Enseñanza Media, los datos adjuntos revelan la situación para el período 2021, para los 2 establecimientos educacionales que imparten estos niveles, en el caso del Liceo Jorge Iribarren Charlin Técnico Profesional Agrícola, como se observa en la tabla y Colegio de Pichasca Científico Humanista.



	1° TP	2° TP	3° TP	4° TP	TOTAL
LICEO JORGE IRIBARREN CHARLIN	16	9	20	9	54
	TOTAL				54

	1° HC	2° HC	3° HC	4° HC	TOTAL
COLEGIO PICHASCA	25	36	31	24	106
	TOTAL				106

Todo esto significó, que a nivel comunal la matrícula para el período 2021 fue la siguiente por niveles; Pre básico un total de 45 alumnos, Básico 415 estudiantes y Enseñanza Media 160, lo cual totalizó una Matrícula Comunal de 620 estudiantes bajo la tutela del Departamento de Educación Municipal.

PROGRAMA DE ESTIMULACIÓN TEMPRANA

INVERSIÓN: M\$ 8.541.768

Programa itinerante de Educación Parvularia del departamento de educación que atiende a niños y niñas entre 0 a 6 años de edad en sectores secanos de la Comuna de Rio Hurtado que no cuentan con un sistema de atención formal de Educación Parvularia, entregando aprendizajes de manera personalizada e integral, donde puedan participar, que sean protagonistas de sus propios aprendizajes, entregando las herramientas necesarias para poder trabajar, dando una experiencia única y significativa para cada uno de ellos.



PROGRAMA INNOVACIÓN

INVERSIÓN: M\$ 9,336

Es un programa del Ministerio de Educación, que pretende integrar las TICs en el sistema escolar para lograr un mejoramiento de los aprendizajes y el desarrollo de las competencias digitales en los diferentes actores.

Objetivos

Garantizar el acceso a las nuevas tecnologías (TICs), contando con equipos computacionales funcionales, capacitando a docentes en el uso de las TICs y dispositivos digitales. Reduciendo la brecha digital.



PROGRAMA ME CONECTO PARA APRENDER.

INVERSIÓN: M\$16.125.025.-

COMUNA	RBD	ESTABLECIMIENTO	EQUIPOS
RÍO	774	ESCUELA BASICA DE PICHASCA	26
	793	ESCUELA BASICA DE SERON	10
	13423	ESCUELA BASICA AMANECER	10
	773-0	ESCUELA SAMO ALTO	08
TOTAL :	54 NOTEBOOK.		

BECAS.

Durante el año 2019, se implementó la postulación y renovación de becas a través del portal JUNAEB, donde se registra un aumento en postulaciones el año 2021 en las becas donde se obtuvieron los siguientes resultados:

Beca	Cantidad de Beneficiarios	Monto \$
Beca Presidente de la República Junaeb	39 alumnos	\$21.977.120
Beca Indígena Junaeb	15 alumnos	\$4.263.100
Beca Retención Escolar	12 alumnos	\$2.480.880
Beca PSU	30 alumnos	\$981.000

GESTION DE INVERSION

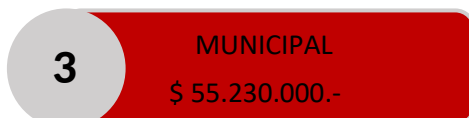
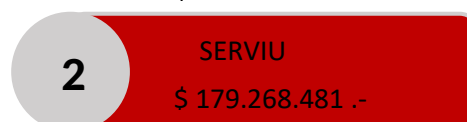
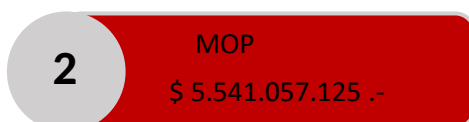
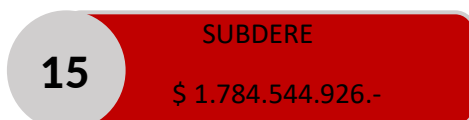
Dirección de La Secretaría Comunal de Planificación.

Gestión de Proyectos

En materia de infraestructura pública, la Municipalidad de Río Hurtado a través de su Departamento de Planificación, desarrolla permanentemente iniciativas de inversión pública en diversas áreas, generando proyectos que contribuyan significativamente en la calidad de vida de la comuna.



INVERSIÓN SEGÚN NATURALEZA DE LOS PROYECTOS



\$ 1.629.559.037.-



CLASIFICACIÓN POR INVERSIÓN		MONTO EN \$
SANEAMIENTO	SANEAMIENTO SANITARIO	1.457.903.737
	INFRAESTRUCTURA PUBLICA	4.631.943.583
	PAVIMENTOS MOP	5.541.057.125
	PAVIMENTOS SERVIU	179.268.481
	PROGRAMA DE TENENCIA RESPONSABLE DE ANIMALES DE COMPAÑÍA	8.498.825
	VEHICULOS	160.675.680
Total		11.979.347.431

Construcción Espacios Públicos El Chañar

\$ 1.770.910.000.-



Construcción Cuartel de Bomberos de Hurtado.

\$ 732.256.000.-



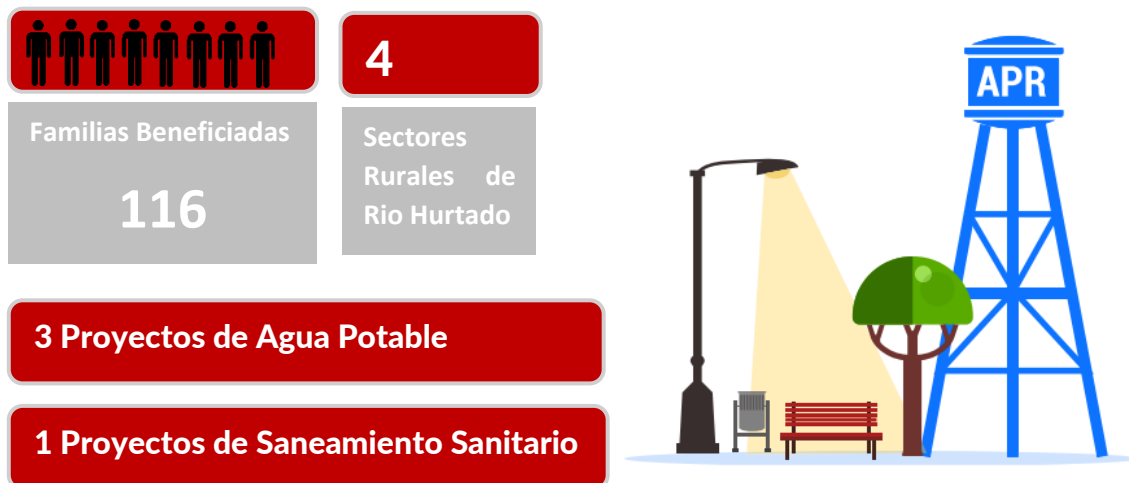
**Construcción Sistema Fotovoltaico ON GRID
5 Postas Comunal.**

\$ 48.169.722.-



PROYECTOS DE SERVICIOS BASICOS

En relación a la habilitación de suministro de servicios básicos en la Comuna, cabe destacar la aprobación y/o ejecución de 4 proyectos de agua potable y saneamiento sanitarios, en beneficio directo de 116 familias. A continuación, se detalla la fuente de financiamiento, monto de inversión y estado actual de cada proyecto.





FONDO	CODIGO	NOMBRE DEL PROYECTO	\$ Monto	Estado	Avances
PMB	435200703-C	Construcción de Sistema de Distribución de Agua Potable Localidad El Romeral	\$ 242.474.480	Ejecución	75%
PMB	4304200702-C	Construcción Sistema de Alcantarillado Colectivo Localidad Vado de Morrillos	\$ 214.629.419	Ejecución	100%
PMB	4305200701-C	Mejoramiento de Sistema de Captación de AP Localidad de Maitenes de Samo Alto	\$ 233.785.039	Ejecución	90%
PMB	4305200701-B	Mejoramiento de Sistema de Distribución de AP Quebrada Santander	\$ 83.194.800	Ejecución	55%

DEPARTAMENTO/ UNIDAD: DIRECCION DE OBRAS MUNICIPALES

EJECUCION DE OBRAS: Se ejecutaron obras de los distintos financiamientos FNDR, PMU, PMB, FIE por **\$ 1.417.479.354**

NOMBRE DE LA INICIATIVA	CONTRATISTA	MONTO	PLAZO	FECHA DE INICIO	FECHA DE TERMINO
Construcción sistema de alcantarillado colectivo en la localidad de Vado de Morrillos, Comuna de Río Hurtado	IP System Ingeniería, Inversiones y Servicios SpA	\$ 214.520.415	101 días (+3 aumentos)	13-01-2021	13-09-2021
Mejoramiento Plazoleta Maitenes de Samo Alto, Río Hurtado	Marcelo Enrique Penna Morgado E.I.R.L.	\$ 45.619.944	126 días	29-01-2021	04-06-2021
Construcción circuito de paradores para ciclistas, Río Hurtado	Sociedad Comercial y Constructora Pichasca Ltda.	\$ 51.281.426	88 días (+2 aumentos)	05-05-2021	30-09-2021
Mejoramiento de sistema de captación impulsión y distribución de agua potable en la localidad de Maitenes de Samo Alto	Constructora OCS Ltda.	\$ 224.110.290	180 días (+3 aumentos)	26-04-2021	27-03-2022
Mejoramiento sedes centros de madres, Río Hurtado	Sociedad Comercial Constructora Milla Ltda.	\$ 34.673.649	140 días (+1 aumento)	26-04-2021	30-09-2021
Mejoramiento espacios públicos sector Huampulla, Río Hurtado	Walter Alejandro Montalván Maya	\$ 493.358.000	240 días (+1 aumento)	07-09-2021	04-07-2022
Construcción sistema de distribución de agua potable en la localidad de El Romeral, Río Hurtado	Ingeniería y Construcción Obras Civiles Hernán Cuello E.I.R.L.	\$ 242.474.422	150 días (+1 aumento)	21-09-2021	04-04-2022
Mejoramiento de sistema de distribución de agua potable sector Quebrada Santander	Ingeniería y Construcción Obras Civiles Hernán Cuello E.I.R.L.	\$ 83.194.798	90 días (+2 aumentos)	21-09-2021	18-03-2022
Reposición Muros de contención posta Hurtado, Río Hurtado	Arquitectura y Constructora MOBAR SpA	\$ 12.867.851	54 días (paralización y reanudación de obra)	09-08-2021	20-12-2021
Mejorando la Habitabilidad 2020	Constructora BYE SpA	\$ 15.378.559	56 días	29-12-2021	22-02-2022



RESUMEN RECAUDACION DIRECCION DE OBRAS MUNICIPALES

CONCEPTO	INGRESO\$
Permisos de Edificación	892.182
Permiso de construcción cementerios	3.987.413
Ante Proyectos	0
Certificados informaciones previas	289.450
Certificados varios	568.990
Certificado subdivisión	49.880
Certificado demolición	0
Venta terrenos cementerios	15.191.902
Horas maquinas	4.367.705
Corral municipal	92.100
TOTAL	25.439.622

Distribución de Agua

Distribución de agua potable a través de camiones aljibes de 10.000 litros., con dos camiones

contratados por el Gobierno Regional, un camión Municipal y camioneta con estanque de 1.000 litros., esta última para lugares de difícil acceso debido a la estreches de los caminos de accesos

La distribución beneficia aproximadamente a 116 familias (338 beneficiarios aprox.) emplazados en 26 localidades y/o sectores, principalmente sectores secanos, de los que se mencionan Peñaflor, Tabaqueros, El Pangué, El Romeral, El Sauce, La Huerta, Carrizal, Corral Quemado, El Maitén, Fundina norte, La Arribana, La Cortadera, Las Breas, Los Lavaderos, Maitencillo, Maitenes de Samo Alto, Minillas, San Pedro norte, San Pedro Viejo, El Bosque, Los Carneros, Totalillo, Maitenes de Serón.

Además, en el fortalecimiento y velando por el buen funcionamiento de los establecimientos

educacionales de la comuna, se incluyen el abastecimiento de agua para el funcionamiento de estas, velando por el bienestar de alumnos y profesores.



GASTO DE AGUA DE REPARTO PARA CONSUMO HUMANO AÑO 2021

MES	Nº DE FACTURA	CONSUMO M3	VALOR
ENERO	50	788.5	1.301.021
FEBRERO	52	784	1.293.595
MARZO	54	732	1.207.796
ABRIL	55	714	1.178.096
MAYO	56	606.5	1.000.722
JUNIO	57	580.1	957.162
JULIO	58	585	965.247
AGOSTO	59	635	1.048.572
SEPTIEMBRE	60	663	1.093.947
OCTUBRE	61	633	1.044.446
NOVIEMBRE	62	703	1.159.947
DICIEMBRE	65	755	1.245.746
		TOTAL	13.496.297

En el ámbito de la salud también se realiza el abastecimiento a las estaciones médico rural, de Minillas, Romeral, La Huerta y El Sauce, en beneficio de la atención medica de la población.

Cabe señalar, que dicho sistema de distribución está regulado por el documento Ord. Nº 18.087 del 2016, de la Subsecretaria del Interior, cuyo punto. 2.5, establece la entrega de agua de 50 litros diarios por personas, lo cual corresponderían 350 litros semanales por persona.



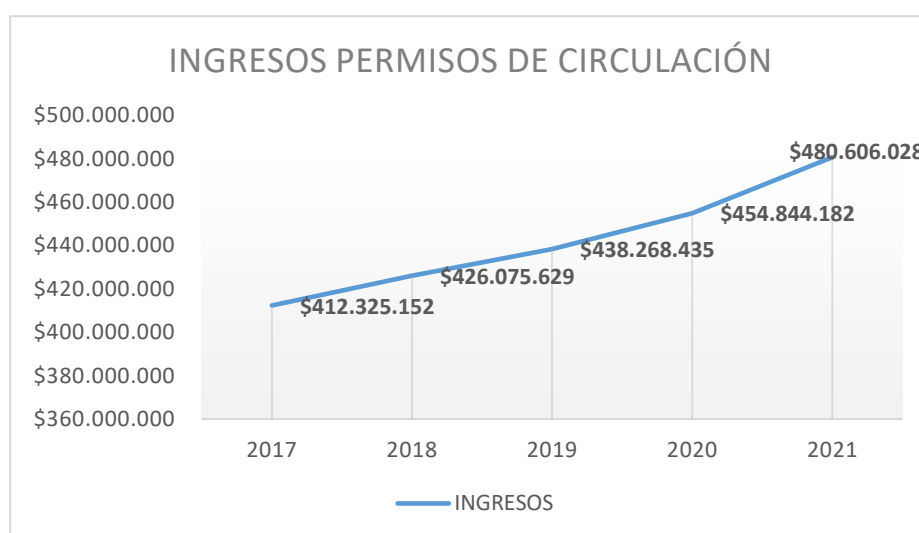
GESTION ADMINISTRATIVA

Dirección de Tránsito

Ingresos por Permiso de Circulación (Anual)

Referente a los ingresos percibidos durante el año 2021, se puede mencionar que las gestiones realizadas por esta Dirección, ha dado cumplimiento con lo esperado. La siguiente tabla comparativa se presentan los montos ingresados por PC 2021, lo que se exhibe un aumento de un 5,36 % aprox. en comparación con el año anterior:

AÑO	INGRESOS PERCIBIDOS
2017	\$ 412.325.152
2018	\$ 426.075.629
2019	\$ 438.268.435
2020	\$ 454.844.182
2021	\$ 480.606.028



Pagos por Internet



Licencias de Conducir

LICENCIAS PROFESIONALES (A1, A2, A3, A4, A5)



LICENCIAS NO PROFESIONALES Y ESPECIALES(B,C,D,E,F)



COMPARATIVO DE INGRESOS DE LICENCIAS DE CONDUCIR

AÑO	INGRESOS CONDUCIR	LICENCIAS DE
AÑO 2017	\$	18.065.362
AÑO 2018	\$	23.602.780
AÑO 2019	\$	23.382.629
AÑO 2020	\$	7.828.508
AÑO 2021	\$	20.267.043

Oficina de Seguridad Pública.

Prevención de Consumo de Drogas.

1. Municipio entrega equipos de medición de velocidad y alcotest a los retenes de Pichasca y Hurtado pertenecientes a Carabineros de Chile. Los equipos han sido dos pistolas radar con accesorios además de dos medidores de alcotest y accesorios.





2. Firma de convenio de colaboración entre la Ilustre Municipalidad de Río Hurtado y el Servicio Nacional para la Prevención y Rehabilitación del Consumo de Drogas y Alcohol SENA cuya misión es trabajar en conjunto y avanzar en la prevención del consumo de alcohol y otras drogas, especialmente en niños, niñas y adolescentes de la comuna.

